

V6000

La automatización completa para puertas de garaje.

Came presenta la nueva automatización V6000 para puertas basculantes y seccionales de uso residencial. Un diseño completamente renovado, la máxima facilidad de instalación pero con la fiabilidad y la practicidad usual.



Los motivos para elegir V6000

DE ÚLTIMA GENERACIÓN PERO TAMBIÉN VERSÁTIL PARA TODO TIPO DE PUERTAS.

La nueva automatización V6000 ha sido diseñada para automatizar todo tipo de puertas de garaje en ambientes residenciales. Basculantes de contrapesos, de muelles, puertas seccionales son cerramientos fáciles de mover con una instalación simple y rápida. V6000 es de 24 V DC y garantiza el máximo de las prestaciones para el usuario, asociando la tecnología EN TESTED a las tradicionales funciones de

seguridad disponibles en la electrónica Came. Un sistema completo, apto para la mayor parte de las exigencias de instalación.

DISEÑO ERGONÓMICO Y CON MUCHAS FUNCIONALIDADES

Los nuevos modelos ofrecen un diseño refinado y elegante, obtenido con materiales de primera calidad como policarbonato brillante así como también, una tecnología fiable y probada. Las distintas guías de cadena disponibles, permiten adaptar la automatización a cualquier tipo de puerta.


AMPLIA GAMA DE ACCESORIOS A DISPOSICIÓN.

El brazo adaptador V201 para automatizar las puertas de contrapesos, el sistema V121 para conectar el bloqueo de serie de la puerta a la guía del sistema son los dispositivos mecánicos que permiten aprovechar al máximo las potencialidades del sistema. Un amplia gama de accesorios de mando y seguridad completa la instalación, brindando de esta manera, practicidad y seguridad a la misma.



EL DISPLAY DE SEÑALIZACIÓN

En la tarjeta electrónica está incorporado un display para la señalización de las funciones y para facilitar las operaciones de memorización. El sistema cuenta además con luz de cortésia para iluminar el local y agilizar los desplazamientos.



LOS ACCESORIOS MECÁNICOS

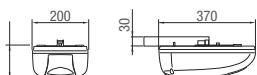
El brazo adaptador V201 permite resolver los problemas de movimiento de las puertas basculantes de contrapesos, garantizando un movimiento fluido y carente de oscilaciones



La palanca de transmisión especial de cable V121 permite utilizar la manilla de serie de la puerta para obtener el desbloqueo, desde afuera y desde adentro del motorreductor en caso de interrupción de energía eléctrica.



Dimensiones (mm)



Límites de utilización

MODELO	V6000
Fuerza máxima de tracción (N)	500

● 24 V DC

Informaciones técnicas

Tipo	V6000
Grado de protección IP	IP40
Alimentación (V - 50/60 Hz)	230 AC
Alimentación motor (V - 50/60 Hz)	24 DC
Absorción (A)	6 MÁX
Potencia (W)	130
Velocidad de maniobra (m/min)	6
Intermitencia/Funcionamiento (%)	50
Temp.de funcionamiento	-20 ÷ +55
Termoprotección motor (°C)	-

● 24 V DC










V6000

AUTOMATIZACIÓN
PARA PUERTAS
BASCULANTES Y
SECCIONALES












La gama V6000

Sistema completo con motorreductor de 24 V DC testado según las normas EN 12453 - EN 12445

001U4610	Automatización con cuadro de mando y encoder, para puertas seccionales y basculantes de contrapesos y de muelles (fuerza de tracción 500 N).	  
N. 1	Guía de cadena L = 3,02 m* Altura máx. puerta: BC = 2,4 m BM = 2,25 m STA = 2,1 m.	
N. 1	Emisor bicanal multiusuarios 4.096 combinaciones con autoaprendizaje (001TOP-432EV).	
001U4611	Automatización con cuadro de mando y encoder, para puertas seccionales y basculantes de contrapesos y de muelles (fuerza de tracción 500 N).	  
N. 1	Guía de cadena L = 3,52 m* Altura máx. puerta: BM = 2,75 m STA = 2,6 m.	
N. 1	Emisor bicanal multiusuarios 4.096 combinaciones con autoaprendizaje (001TOP-432EV).	
001U4612	Automatización con cuadro de mando y encoder, para puertas seccionales y basculantes de contrapesos y de muelles (fuerza de tracción 500 N).	  
N. 1	Guía de cadena L = 4,02 m* Altura máx. puerta: BM = 3,25 m STA = 3,1.	
N. 1	Emisor bicanal multiusuarios 4.096 combinaciones con autoaprendizaje (001TOP-432EV).	

Sistema completo con motorreductor de 24 V DC testado según las normas EN 12453 - EN 12445 CON GUÍA DE CORREA

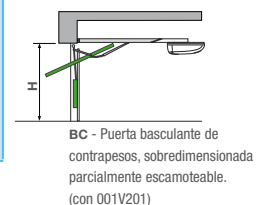
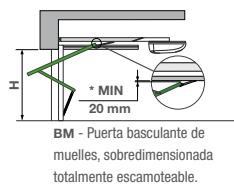
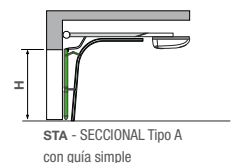
001U4620	Automatización con cuadro de mando y encoder, para puertas seccionales y basculantes de contrapesos y de muelles (fuerza de tracción 500 N).	  
N. 1	Guía de correa L = 3,02 m * Altura máx. puerta: BC = 2,4 m BM = 2,25 m STA = 2,1 m.	
N. 1	Emisor bicanal multiusuarios 4.096 combinaciones con autoaprendizaje (001TOP-432EV).	
001U4621	Automatización con cuadro de mando y encoder, para puertas seccionales y basculantes de contrapesos y de muelles (fuerza de tracción 500 N).	  
N. 1	Guía de correa L = 3,52 m * Altura máx. puerta: BM = 2,75 m STA = 2,6 m.	
N. 1	Emisor bicanal multiusuarios 4.096 combinaciones con autoaprendizaje (001TOP-432EV).	
001U4622	Automatización con cuadro de mando y encoder, para puertas seccionales y basculantes de contrapesos y de muelles (fuerza de tracción 500 N).	  
N. 1	Guía de correa L = 4,02 m * Altura máx. puerta: BM = 3,25 m STA = 3,1.	
N. 1	Emisor bicanal multiusuarios 4.096 combinaciones con autoaprendizaje (001TOP-432EV).	

Accesorios

001V121	Dispositivo de desbloqueo de cuerda y transmisión L = 3 m para aplicación en la manilla de la puerta.
001V201	Brazo adaptador para puertas basculantes de contrapesos parcialmente sobredimensionadas con altura máxima de la puerta 2,4 m.

CÓDIGO	COMPOSICIÓN	DESCRIPCIÓN	UNIDADES	PVP 2012
001U4610	RECEPTOR INTEGRADO	Tarjeta de radiofrecuencia 433 Mhz	1	238,00 €
	001TOP-432EV	Emisor Bicanal 433 MHz	1	
	V06001	Guía Cadena 3,02 Mts	3	
	V6000K	Operador con cuadro de control y encoder. Fuerza de traccion 500N	1	
001U4611	RECEPTOR INTEGRADO	Tarjeta de radiofrecuencia 433 Mhz	1	245,00 €
	001TOP-432EV	Emisor Bicanal 433 MHz	1	
	V06002	Guía Cadena 3,50 Mts	3,5	
	V6000K	Operador con cuadro de control y encoder. Fuerza de traccion 500N	1	
001U4612	RECEPTOR INTEGRADO	Tarjeta de radiofrecuencia 433 Mhz	1	250,00 €
	001TOP-432EV	Emisor Bicanal 433 MHz	1	
	V06003	Guía Cadena 4,02 Mts	4	
	V6000K	Operador con cuadro de control y encoder. Fuerza de traccion 500N	1	

Aplicación (mm)



Came cancelli automatici S.p.A.
Via Martiri della Libertà, 15 31030 Dosson di Casier
Treviso - Italy Tel. (+39) 0422 4940 Fax (+39) 0422 4941
info@came.it - www.came.com

NOTAS
H = Altura máxima puerta
* Medir aprox. a 2/3 de la abertura